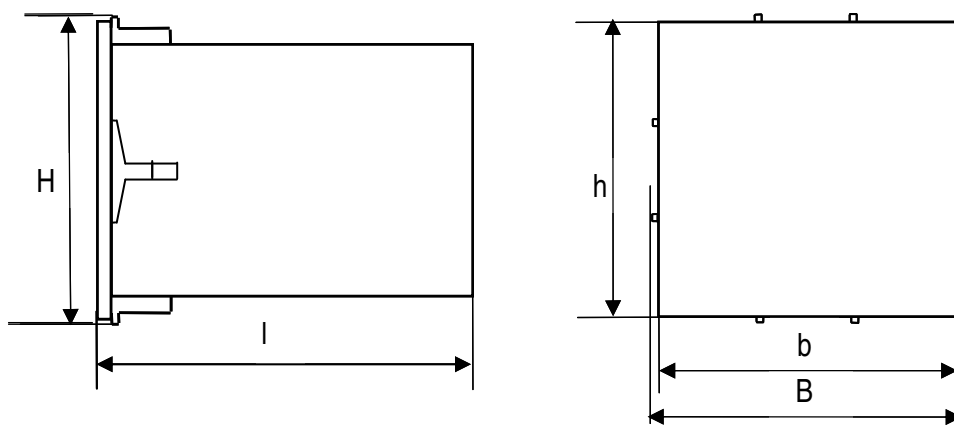
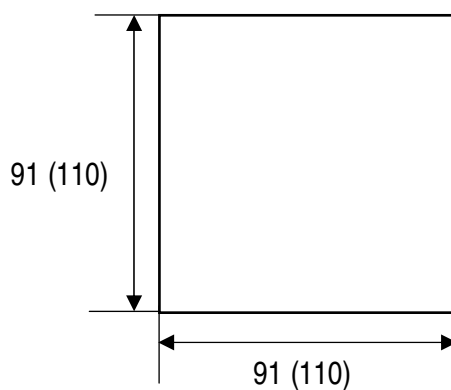


ГАБАРИТНЫЕ И УСТАНОВОЧНЫЕ РАЗМЕРЫ ИЗМЕРИТЕЛЬНЫХ ПРЕОБРАЗОВАТЕЛЕЙ ЦА 9254, ЦВ 9255



Вариант конструктивного исполнения	Высота, мм		Ширина, мм		Длина (l), мм
	H	h	B	b	
Е	98	96	98	96	138
Р	120		120		138

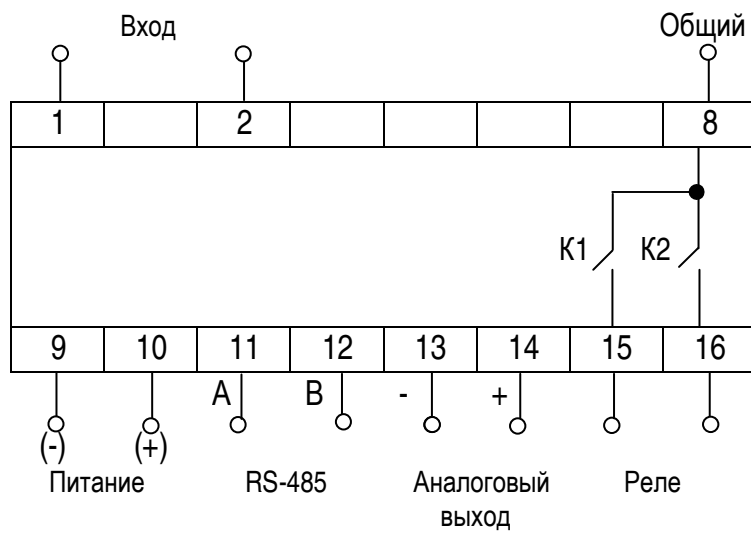
Рисунок Г.1 – Габаритные размеры



Примечание – Без скобок указаны размеры окна для крепления измерительных преобразователей конструктивного исполнения Е, в скобках – для крепления измерительных преобразователей конструктивного исполнения Р

Рисунок Г.2 - Разметка щита для крепления

СХЕМА ЭЛЕКТРИЧЕСКАЯ ПОДКЛЮЧЕНИЙ ИЗМЕРИТЕЛЬНЫХ ПРЕОБРАЗОВАТЕЛЕЙ ЦА 9254, ЦВ 9255



Примечания

1 Наличие аналогового выхода, RS-485 и реле определяется потребителем и указывается при заказе.

2 В скобках указана полярность источника питания напряжения постоянного тока 24 В.

Рисунок А.1 – Схема электрическая подключения